



# 2021年3月期 第2四半期決算説明資料

(2020年4月～2020年9月)

2020年11月12日



証券コード:1905

会社概要	3～4ページ
2021年3月期 第2四半期決算の概要(連結)	5ページ
連結損益計算書の概要	6ページ
連結貸借対照表の概要	7ページ
連結キャッシュ・フローの概要	8ページ
売上高の推移(単体)	9ページ
売上高[地盤改良・杭工事]の状況(単体)	10ページ
2021年3月期の業績予想(連結)	11ページ
2021年3月期の連結売上高予想	12ページ
2021年3月期の投資計画等について(単体)	13ページ
(ご参考)株価、配当金及び連結配当性向(2016年3月期～)	14ページ
(ご参考)連結業績推移(2016年3月期～)	15ページ
(ご参考)連結業績推移(10ヵ年)	16ページ

## 経営理念：人間尊重・技術志向・積極一貫

私達は、「信頼されるテノックス」として、これからも土や地盤と素直に向き合いながら、積極的に研究・開発を進めていくとともに、  
建築・土木構造物をお使いになれる全ての人々に、  
安全・確実な施工管理体制のもと、安心できる施工をご提供していくことをモットーに、  
お客様のご要望にお応えしてまいります所存であります。

本社	〒108-8380 東京都港区芝五丁目25番11号
設立	1970年7月8日
資本金	17億1,090万円
代表者	代表取締役社長 佐藤 雅之
事業内容	・コンクリートパイル、鋼管パイルの販売及びその杭打工事の請負 ・地盤改良工事の請負
従業員数	(単体) 192名 (連結) 283名 ※2020年9月30日現在
拠点	(営業所) 北海道、東北、名古屋、大阪、中四国、九州の6ヶ所 (出張所) 北東北、郡山、北陸の3ヶ所 (機材センター・試験研究室) 東京機材センター
グループ会社	(連結子会社：国内) (株)テノックス技研、(株)複合技術研究所 (連結子会社：海外) TENOX ASIA COMPANY LIMITED (ベトナム)

グループ会社名	事業内容
(株)テノックス（当社）	<p>基礎工事に特化した建設事業及び建設資材の販売</p> <p>〔主な工法〕</p> <p>杭工法                   ： TN-X工法、TN工法、ガンテツパイル工法、NSエコパイル工法、ATTコラム工法</p> <p>地盤改良工法       ： テノコラム工法、ピュアパイル工法</p>
(株)テノックス技研	(株)テノックスの基礎工事の施工及び機材の賃貸
(株)複合技術研究所	土木建築コンサルティング全般等に関する事業及び工事物件の斡旋
TENOX ASIA COMPANY LIMITED	ベトナムにおける杭材料の販売及び地盤改良工事の施工等

# 2021年3月期 第2四半期決算の概要(連結)



- 売上高：鉄道関連の工事が端境期となり減少したことに加え、高速道路関連の工事が一服したしたことなどにより減収
- 利益：利益に寄与する大型工事の施工が少なかったことにより減益

■売上高	72億5百万円	前年同期比 △16億88百万円 (△19.0%) ✓主に鉄道関連と高速道路関連の杭工事が減少
■営業利益	16百万円	前年同期比 △5億81百万円 (△97.2%) ✓主に利益に寄与する大型工事の施工が減少
■経常利益	29百万円	前年同期比 △5億90百万円 (△95.2%) ✓主に営業利益の減益による
■親会社株主に帰属する 四半期純利益	44百万円	前年同期比 △4億11百万円 (△90.2%) ✓主に経常利益の減益による
■受注高	75億34百万円	前年同期比 △7億34百万円 (△8.9%)
■受注残高	39億58百万円	前期末比 +4億40百万円 (+12.5%) ✓当四半期末の主な残高は道路関連工事

# 連結損益計算書の概要



(単位:百万円)

	2019/9 (上期)	売上高 比率	2020/9 (上期)	売上高 比率	前年同期比	
売上高	8,893	—	7,205	—	△1,688	△19.0%
売上原価	7,376	82.9%	6,309	87.6%	△1,067	△14.5%
売上総利益	1,517	17.1%	896	12.4%	△621	△40.9%
販売費及び 一般管理費	919	10.3%	879	12.2%	△39	△4.3%
営業利益	597	6.7%	16	0.2%	△581	△97.2%
経常利益	620	7.0%	29	0.4%	△590	△95.2%
親会社株主に帰属する 四半期純利益	455	5.1%	44	0.6%	△411	△90.2%

# 連結貸借対照表の概要



- 流動資産：主に電子記録債権や現金預金などが減少
- 流動負債：主に支払手形・工事未払金等や未払法人税等などが減少

(単位:百万円)

	2020/3末	2020/9末	前期末比	
			△	%
流動資産	15,939	13,502	△2,436	△15.3%
固定資産	2,728	2,694	△33	△1.2%
資産合計	18,667	16,197	△2,470	△13.2%
流動負債	5,903	3,483	△2,420	△41.0%
固定負債	568	587	+19	+3.4%
負債合計	6,472	4,071	△2,401	△37.1%
純資産合計	12,195	12,126	△69	△0.6%
(自己資本比率)	(63.5%)	(72.7%)	(+9.2ポイント)	—

# 連結キャッシュ・フローの概要



(単位:百万円)

	2019/9 (上期)	2020/9 (上期)	当四半期の主な要因	
営業活動による キャッシュ・フロー	+1,498	△505	売上債権の減少 仕入債務の減少 法人税等の支払額 その他(消費税の未払金等)	+15億73百万円 △13億23百万円 △3億90百万円 △4億79百万円
投資活動による キャッシュ・フロー	△243	△309	有形固定資産の取得による支出	△2億64百万円
財務活動による キャッシュ・フロー	△105	△119	配当金の支払額	△1億17百万円
現金及び現金同等物 の増減額	+1,148	△934		
連結の範囲の変更に 伴う現金及び現金 同等物の増減額	+161	—		
現金及び現金同等物 の四半期末残高	8,736	8,369		

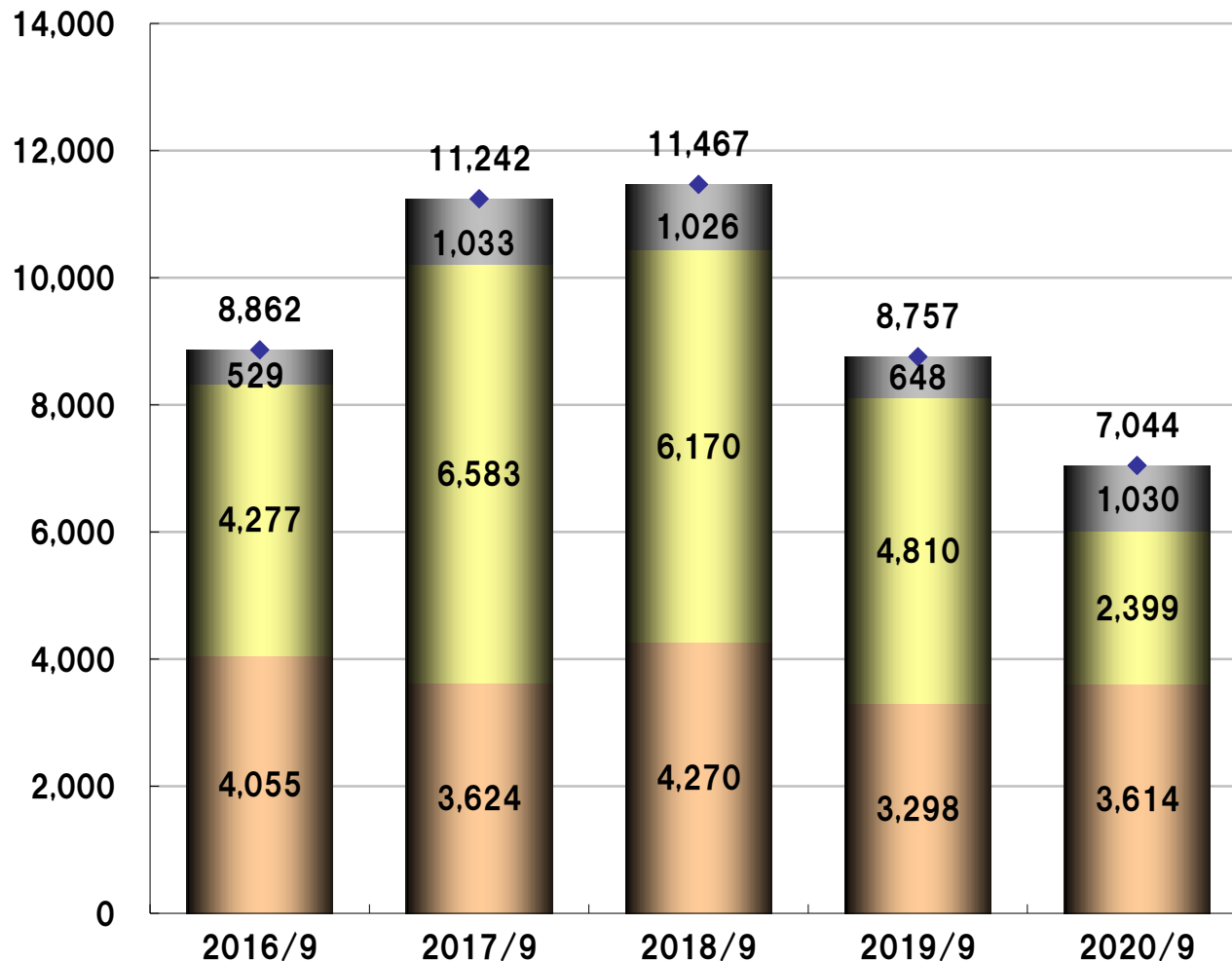


# 売上高の推移(単体)



(単位:百万円)

■地盤改良工事 ■杭工事 ■その他 ◆計



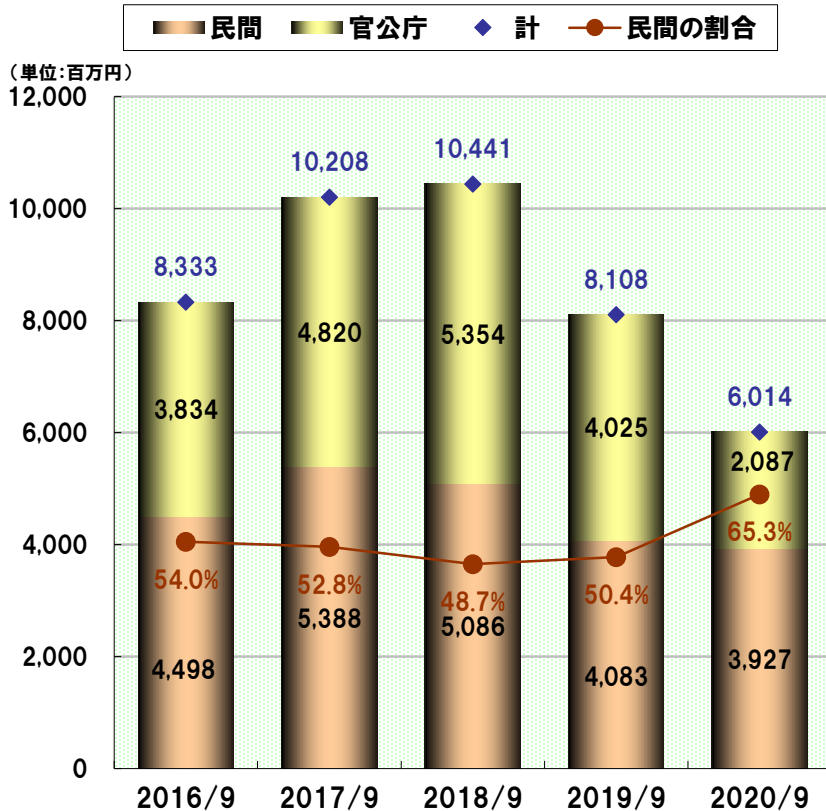
## 前年同期比 主な要因

- 杭工事:  
主に、鉄道関連や高速道路関連が減少
- 地盤改良工事:  
主に、大型の物流施設や商業施設が増加

# 売上高[地盤改良・杭工事]の状況(単体)



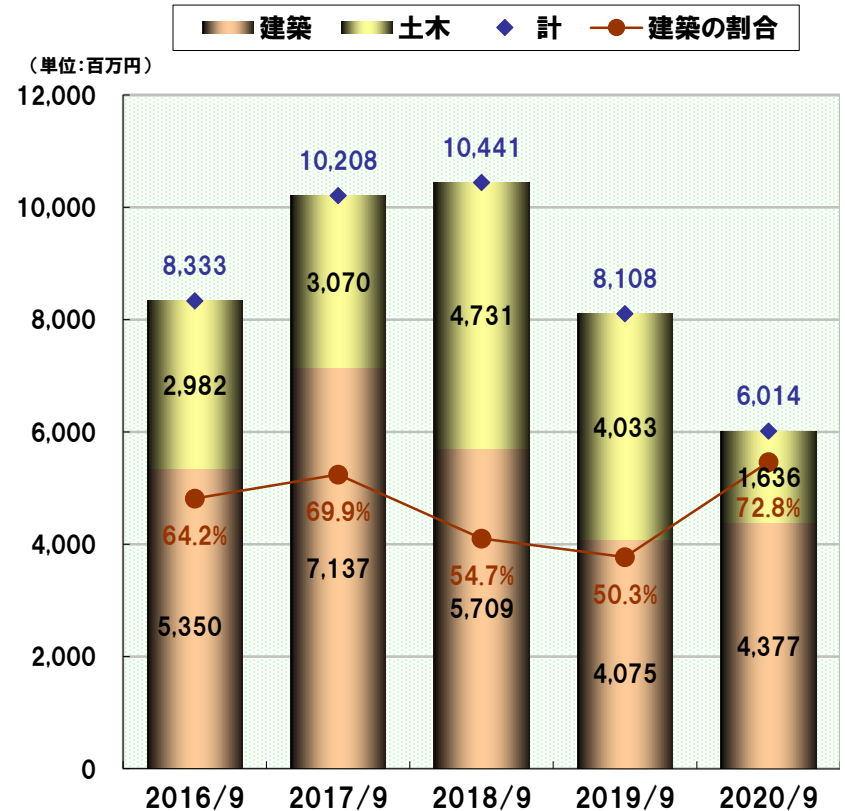
## 民間vs官公庁の推移(単体)



### 前年同期比 主な要因

- 民間は、鉄道関連が減少
- 官公庁は、鉄道関連や高速道路関連が減少

## 建築vs土木の推移(単体)



### 前年同期比 主な要因

- 建築は、大型の物流施設やデータセンターが増加
- 土木は、鉄道関連などが減少

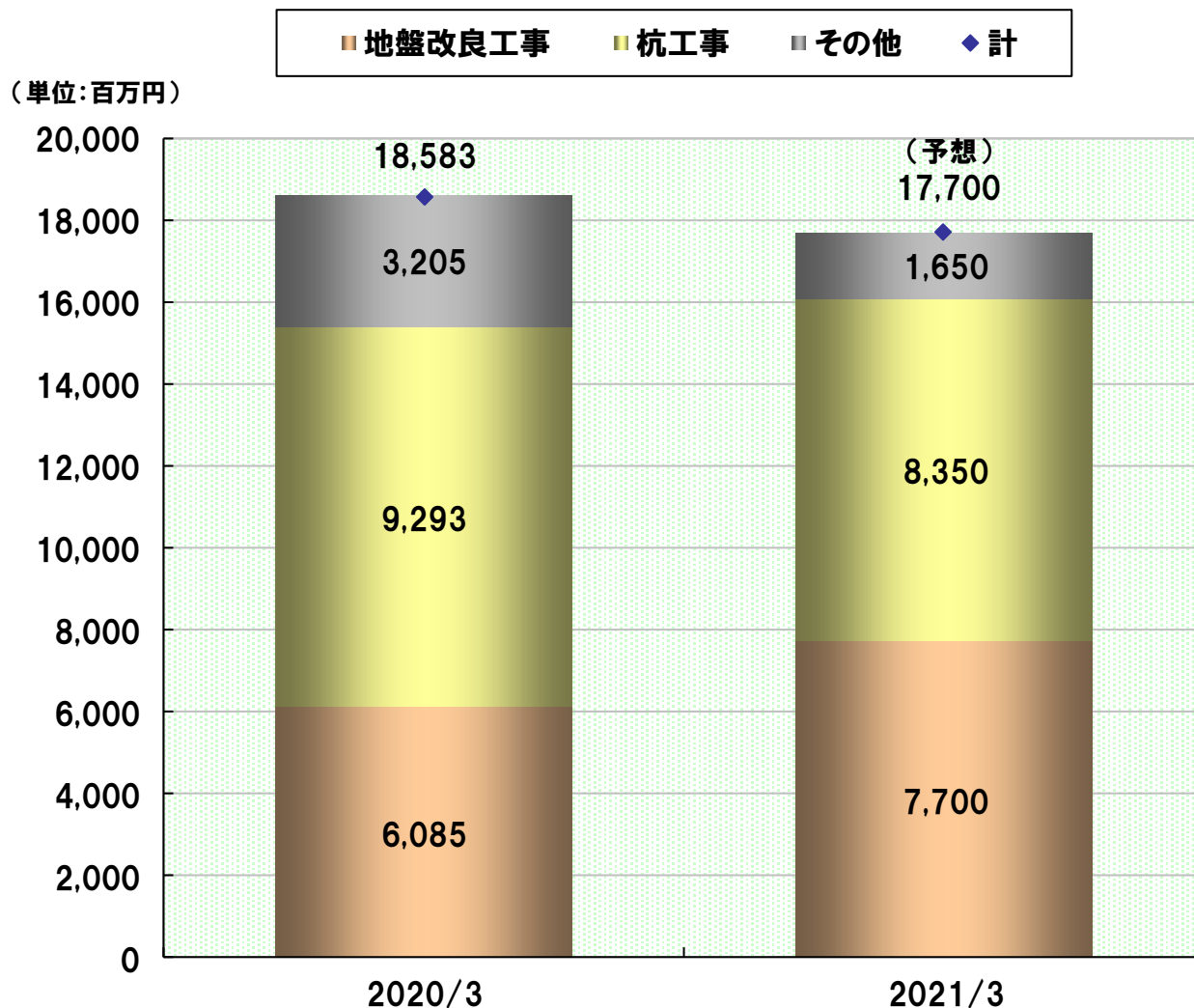
# 2021年3月期の業績予想(連結)



- 売上高: 工事売上高は前期実績と同程度で推移するが、商品売上高が減少
- 利益 : 国内景気の低迷から受注環境の厳しさが増し工事利益率が低下、また調査研究費などの経費の増加により減少

■売上高	《予想》 177億円	前期比	△8億83百万円 (△4.8%)
■営業利益	《予想》 6.6億円	前期比	△4億79百万円 (△42.1%)
■経常利益	《予想》 6.8億円	前期比	△4億99百万円 (△42.3%)
■親会社株主に帰属する 当期純利益	《予想》 4.2億円	前期比	△3億48百万円 (△45.4%)

# 2021年3月期の連結売上高予想



- **杭工事:**  
大型物流施設が増加するものの、鉄道関連が減少
- **地盤改良工事:**  
主に、物流施設や病院などが増加

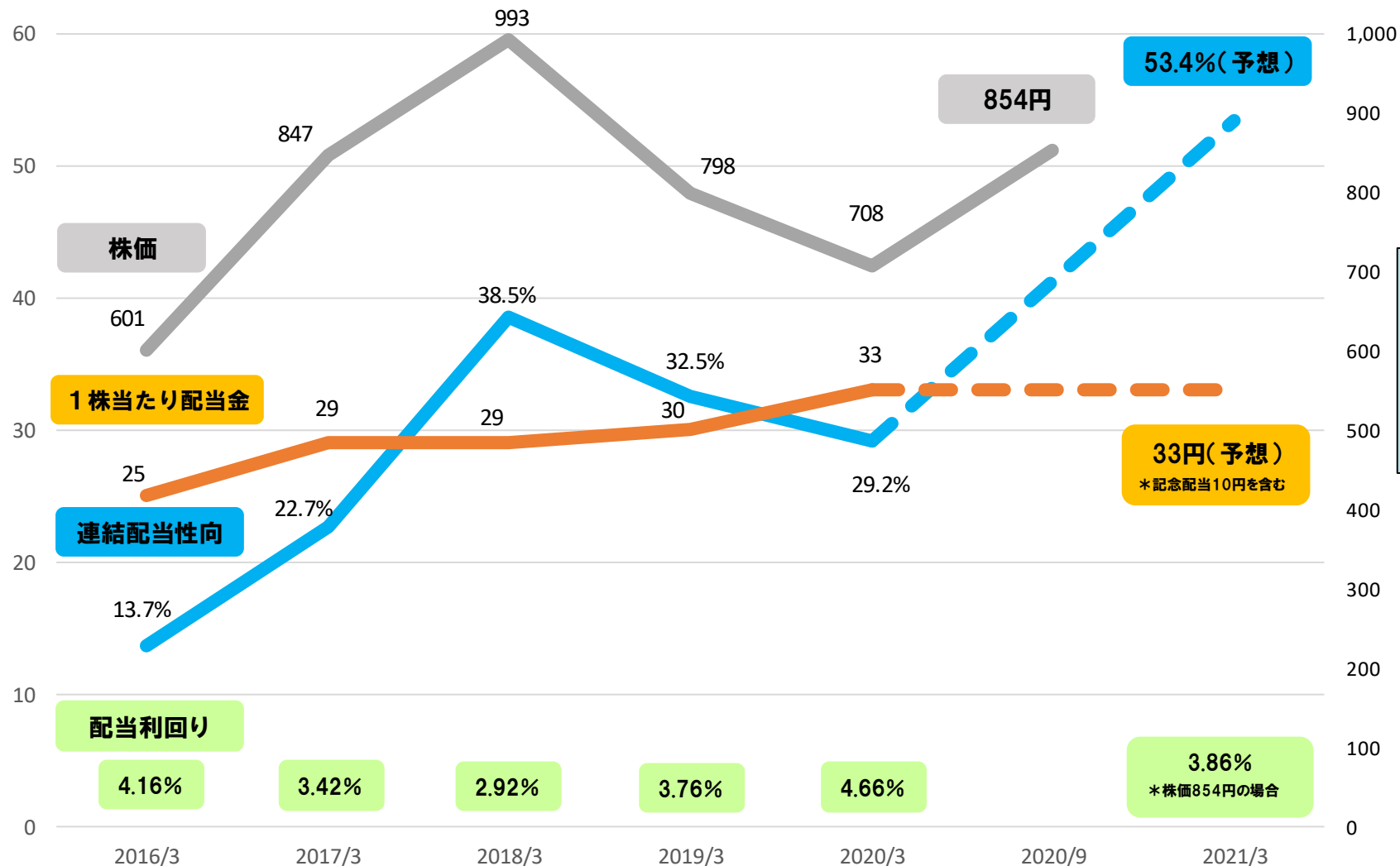
# 2021年3月期の投資計画等について(単体)



収益力の強化に資するよう、投資の最適化を図る

■設備投資額	《予想》 5億円	前期比 $\Delta 94$ 百万円 ( $\Delta 15.7\%$ ) ✓ 主に施工機械の買い換えによる
■減価償却費	《予想》 5億円	前期比 $\Delta 32$ 百万円 ( $\Delta 6.0\%$ ) ✓ 主に施工機械の買い換えによる
■研究開発費	《予想》 1億36百万円	前期比 $+61$ 百万円 ( $+82.3\%$ ) ✓ 主に新工法の開発、施工管理装置の高度化
■従業員数	《予想》 205名	前期比 $+12$ 名

# (ご参考) 株価、配当金及び連結配当性向 (2016年3月期～)



1株当たり配当金(円)・連結配当性向(%)

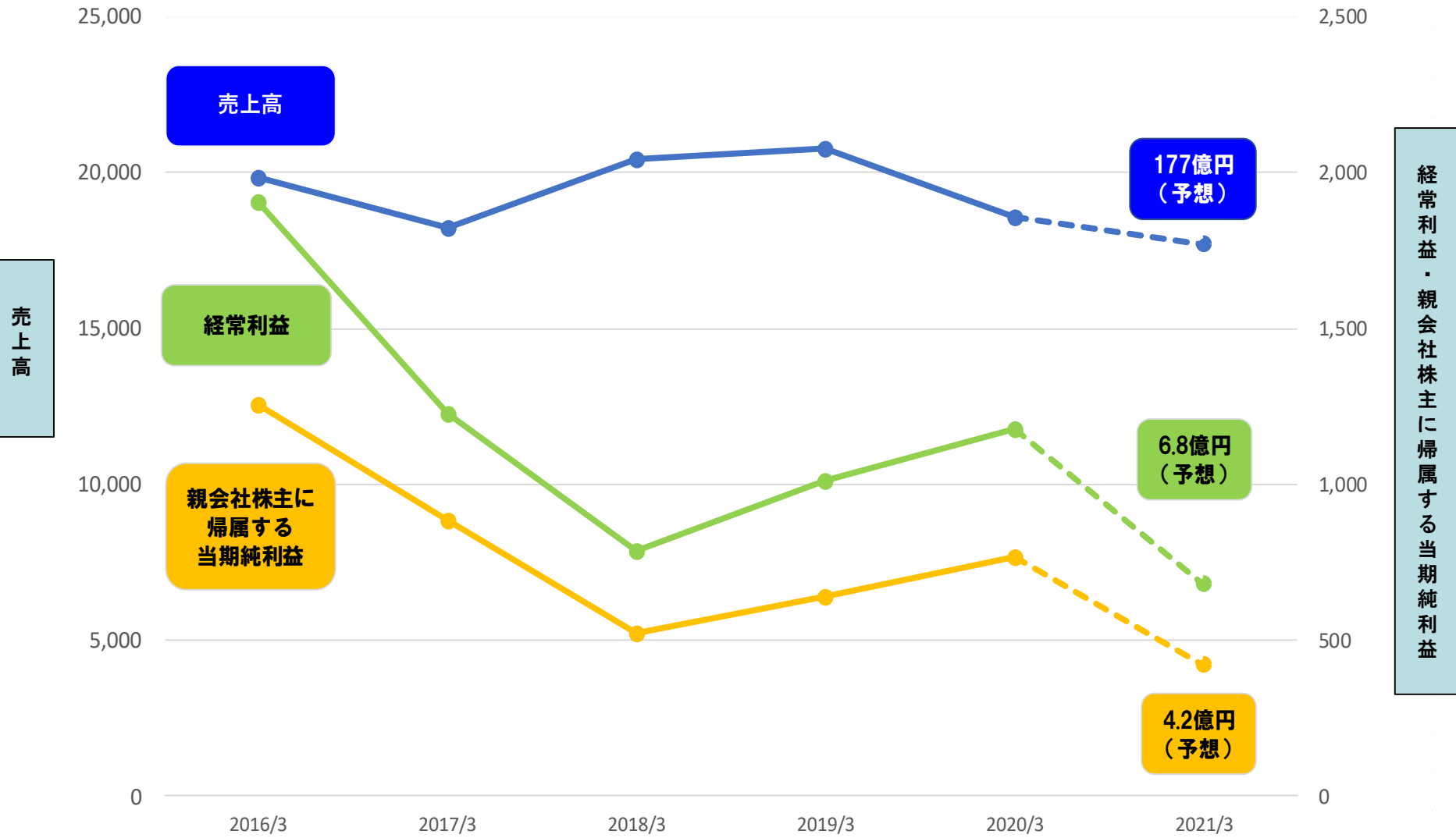
株価(円)

# (ご参考) 連結業績推移 (2016年3月期～)



(単位:百万円)

(単位:百万円)



# (ご参考) 連結業績推移 (10ヵ年)



(単位:百万円)

	2012/3	2013/3	2014/3	2015/3	2016/3	2017/3	2018/3	2019/3	2020/3	2021/3 (予想)
売上高	17,628	19,829	21,601	22,427	19,830	18,226	20,441	20,774	18,583	17,700
売上原価	16,042	17,338	18,305	18,834	16,296	15,432	17,877	18,121	15,570	
売上総利益	1,585	2,491	3,295	3,593	3,533	2,794	2,564	2,653	3,012	
販売費及び 一般管理費	1,877	1,946	1,981	2,051	1,570	1,732	1,815	1,700	1,873	
営業利益	△291	544	1,314	1,541	1,962	1,062	749	953	1,139	660
経常利益	△299	644	1,394	1,610	1,905	1,224	785	1,010	1,179	680
(売上高 経常利益率:%)	(△1.7)	(3.2)	(6.5)	(7.2)	(9.6)	(6.7)	(3.8)	(4.9)	(6.3)	(3.8)
税金等調整前 当期純利益	△310	639	1,420	1,633	1,900	1,214	748	1,015	1,208	
親会社株主に帰属する 当期純利益	△327	498	521	861	1,257	886	523	640	768	420
(売上高 当期純利益率:%)	(△1.9)	(2.5)	(2.4)	(3.8)	(6.3)	(4.9)	(2.6)	(3.1)	(4.1)	(2.4)
	2012/3 期末	2013/3 期末	2014/3 期末	2015/3 期末	2016/3 期末	2017/3 期末	2018/3 期末	2019/3 期末	2020/3 期末	2021/3 期末(予想)
純資産	7,329	7,825	8,822	9,814	10,338	11,021	11,393	11,636	12,195	12,400
総資産	14,669	14,949	16,436	16,910	16,481	16,780	17,992	16,766	18,667	18,860

2018/3期末残高は、「税効果会計に係る会計基準」の一部改正を適用しており、科目を組み替えております。



環境と共存し、確かな技術力で  
社会と暮らしを支える



ホームページ: <https://www.tenox.co.jp/>

お問い合わせ先: 企画情報推進部 予算・IRグループ

[https://www.tenox.co.jp/contact/contact\\_ir/](https://www.tenox.co.jp/contact/contact_ir/)

電話: 03-3455-7787