

第54期 第2四半期

# 株主通信

2023年4月1日～2023年9月30日



証券コード 1905

# Tenox







代表取締役社長

佐藤 雅之

## ごあいさつ

株主の皆さまには、平素より格別のご高配を賜り、厚く御礼申し上げます。

ここに第54期第2四半期株主通信をお届けし、2023年度上半期(2023年4月～2023年9月)の業績の概況等につきましてご報告申し上げます。

## 第2四半期の業績と通期見通しについて

2023年度上半期の国内経済は、新型コロナウイルス感染症が5類に移行されたことにより行動制限が緩和されたことなどで、社会経済活動の正常化が進み持ち直しを続けております。一方で、長期化するウクライナ情勢や円安による物価高騰など、依然として先行きは不透明な状況が続いております。

建設業界におきましては、公共投資、民間設備投資共に緩やかながら増加することが見込まれ、建設需要全体としては底堅く推移しつつあります。しかしながら高止まりする建設資材価格や現場従事者の慢性的な不足など多くの課題を抱えております。

このような状況のもと、当社グループは、積み上がった受注残高の消化に向け品質および安全管理体制を整え施工に注力してまいりました。

当第2四半期連結累計期間の売上高は、主に工場関連の地盤改良工事や高速道路、北海道新幹線などの鉄道高架橋の杭工事など大型工事が寄与したことで97億29百万円(前年同期比14.3%増)となりまし

た。また、利益につきましては、販売費及び一般管理費が増加した影響などもあり営業利益は2億15百万円(前年同期比8.2%減)、経常利益は2億47百万円(前年同期比6.7%減)、親会社株主に帰属する四半期純利益は1億95百万円(前年同期比5.8%減)と増収・減益となりました。

2023年度(第54期)の通期業績見通しにつきましては、下期も受注残の大型の土木杭工事や建築の地盤改良工事が予定されており、5月に発表した業績予想を据え置いております。

## 配当について

当期の中間配当につきましては、5月に発表した配当予想通り、1株当たり19円とします。

期末配当は1株当たり19円とし、年間配当は38円を予定しております。

## 中期経営計画の進捗と企業価値の向上に向けて

現中期経営計画(2021年度～2023年度)は今年度が最終年度になりますが、「開発戦略」「営業・施工戦略」「ESG戦略」の3つの基本戦略に取り組み、定性面ではその成果が表れ出しています。ただし、定量目標である最終年度の売上高220億円、経常利益15億円、ROE(自己資本利益率)8%は残念ながら未達の見込みです。

一方、今年3月31日に東京証券取引所から「資本コストや株価を意識した経営の実現に向けた対応」に

関する要請がありました。これは上場企業の企業価値向上の実現に向けた意識改革を促すものであり、当社としても、株主の皆さまのご期待に応える持続的な成長と、中長期的な企業価値向上を実現しなければならないとの思いを強くしております。当社は企業価値の向上に向けて、PBR(株価純資産倍率)の向上は重要な課題と認識し、そのPBR向上の大前提としてROEを8%以上にすると考えております。ROE引き上げの施策として「利益増加」、将来のキャッシュを生み出す「成長分野への投資」「資産の有効活用」「株主還元政策」を掲げております。「利益増加」につきましては現中期経営計画の3つの基本戦略を着実に遂行し、利益確保の基盤を強化します。「成長分野への投資」では、カーボンニュートラルなどの環境関連の投資や人的資本経営のための投資にも取り組みます。「資産の有効活用」ではDX推進を通して資産の見える化を図り、資産稼働率を向上させます。「株主還元政策」では、安定した配当と機動的な自己株式取得を実施します。

以上の4つの施策を、現中期経営計画の振り返りを踏まえて次期中期経営計画(2024年度～2026年度)に織り込み、ROE8%以上に再チャレンジします。そして、企業価値の向上を実現させ、サステナブル企業として成長してまいります。

株主の皆さまにおかれましては、一層のご支援、ご鞭撻を賜りますようお願い申し上げます。





第54期(2024年3月期) 第2四半期連結決算概況

売上高 **97億29**百万円

営業利益 **2億15**百万円

経常利益 **2億47**百万円

親会社株主に帰属する四半期純利益 **1億95**百万円

連結貸借対照表(要約)

(単位:百万円)

|              | 第53期末<br>2023年3月31日現在 | 第54期第2四半期末<br>2023年9月30日現在 |
|--------------|-----------------------|----------------------------|
| <b>資産の部</b>  |                       |                            |
| 流動資産         | 15,642                | POINT 1 ▶ 15,052           |
| 固定資産         | 3,127                 | 3,645                      |
| 有形固定資産       | 2,218                 | 2,439                      |
| 無形固定資産       | 57                    | 63                         |
| 投資その他の資産     | 851                   | 1,142                      |
| 資産合計         | 18,770                | 18,697                     |
| <b>負債の部</b>  |                       |                            |
| 流動負債         | 5,679                 | 5,500                      |
| 固定負債         | 623                   | 643                        |
| 負債合計         | 6,303                 | 6,143                      |
| <b>純資産の部</b> |                       |                            |
| 株主資本         | 12,065                | 12,131                     |
| その他の包括利益累計額  | 17                    | 63                         |
| 新株予約権        | 89                    | 89                         |
| 非支配株主持分      | 294                   | 269                        |
| 純資産合計        | 12,467                | 12,553                     |
| 負債純資産合計      | 18,770                | 18,697                     |

- POINT 1 主に売上債権が増加したものの現金預金が減少
- POINT 2 土木杭工事では北海道新幹線延伸事業や関西インフラ関連など、地盤改良工事では大型の工場や物流施設が寄与したことから増収
- POINT 3 主に建設業の2024年問題を睨んだ人員増に伴い人件費が増加

連結損益計算書(要約)

(単位:百万円)

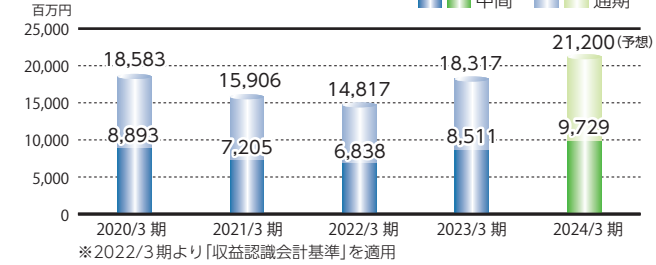
|                     | 第53期第2四半期<br>2022年4月1日から<br>2022年9月30日まで | 第54期第2四半期<br>2023年4月1日から<br>2023年9月30日まで |
|---------------------|------------------------------------------|------------------------------------------|
| 売上高                 | 8,511                                    | POINT 2 ▶ 9,729                          |
| 売上原価                | 7,257                                    | 8,367                                    |
| 売上総利益               | 1,253                                    | 1,362                                    |
| 販売費及び一般管理費          | 1,019                                    | POINT 3 ▶ 1,146                          |
| 営業利益                | 234                                      | 215                                      |
| 経常利益                | 265                                      | 247                                      |
| 税金等調整前四半期純利益        | 270                                      | 258                                      |
| 四半期純利益              | 194                                      | 172                                      |
| 非支配株主に帰属する四半期純損失(△) | △13                                      | △23                                      |
| 親会社株主に帰属する四半期純利益    | 207                                      | 195                                      |

連結キャッシュ・フロー計算書(要約)

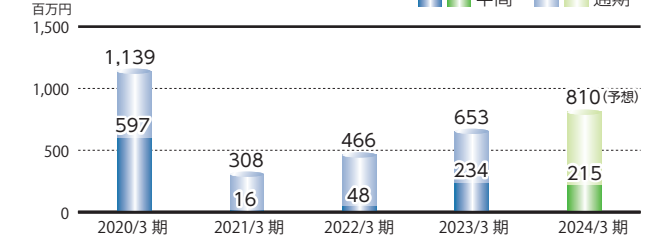
(単位:百万円)

|                     | 第53期第2四半期<br>2022年4月1日から<br>2022年9月30日まで | 第54期第2四半期<br>2023年4月1日から<br>2023年9月30日まで |
|---------------------|------------------------------------------|------------------------------------------|
| 営業活動によるキャッシュ・フロー    | △261                                     | △134                                     |
| 投資活動によるキャッシュ・フロー    | △246                                     | △422                                     |
| 財務活動によるキャッシュ・フロー    | △234                                     | △169                                     |
| 現金及び現金同等物に係る換算差額    | 5                                        | △3                                       |
| 現金及び現金同等物の増減額(△は減少) | △736                                     | △730                                     |
| 現金及び現金同等物の期首残高      | 9,581                                    | 9,515                                    |
| 現金及び現金同等物の四半期末残高    | 8,844                                    | 8,785                                    |

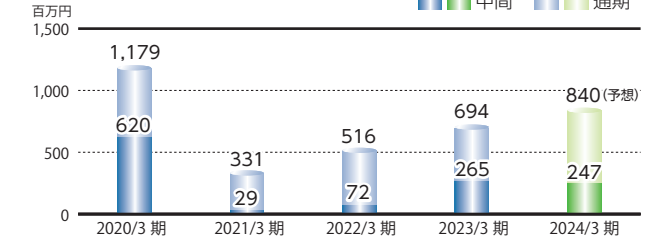
売上高



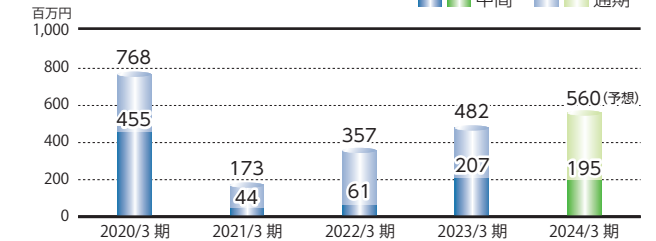
営業利益



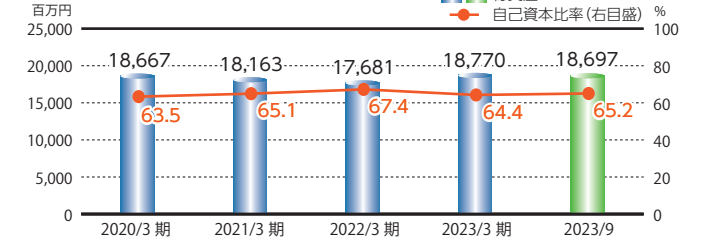
経常利益



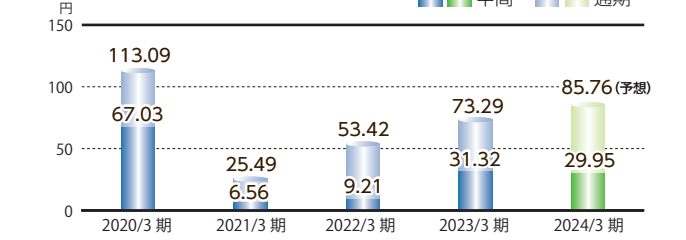
親会社株主に帰属する四半期(当期)純利益



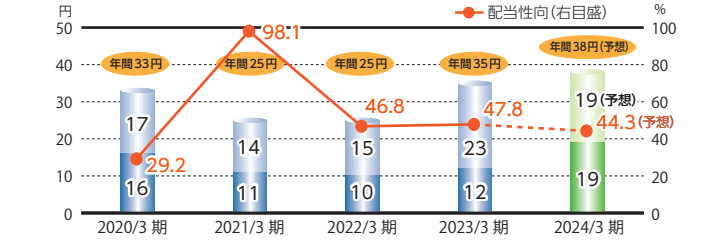
総資産/自己資本比率



1株当たり四半期(当期)純利益



1株当たり中間(期末)配当金/配当性向



※2021/3期期末配当金は創立50周年記念配当10円を含む  
 ※2022/3期期末配当金は上場30周年記念配当5円を含む

# 会社概要

## 会社概要 (2023年9月30日現在)

|      |              |
|------|--------------|
| 商号   | 株式会社テノックス    |
| 設立   | 1970年7月8日    |
| 資本金  | 17億1,090万円   |
| 従業員数 | 218名(連結344名) |

## 役員体制 (2023年9月30日現在)

|            |       |      |       |
|------------|-------|------|-------|
| 代表取締役社長    | 佐藤 雅之 | 執行役員 | 児玉 勝久 |
| 取締役執行役員    | 堀切 節  | 執行役員 | 又吉 直哉 |
| 取締役執行役員    | 坂口 卓也 | 執行役員 | 迫田 一彦 |
| 取締役執行役員    | 高橋 勝規 | 執行役員 | 平山 勇治 |
| 取締役執行役員    | 若尾 直  | 執行役員 | 黒河 徹  |
| 取締役(監査等委員) | 榎本 雅也 |      |       |
| 取締役(監査等委員) | 竹口 圭輔 |      |       |
| 取締役(監査等委員) | 鈴木 みさ |      |       |

- ※1. 監査等委員である取締役榎本雅也氏、竹口圭輔氏及び鈴木みさ氏は、社外取締役であります。  
※2. 監査等委員である取締役榎本雅也氏、竹口圭輔氏及び鈴木みさ氏は、東京証券取引所の定めに基づく独立役員として指定し、同取引所に届け出ております。

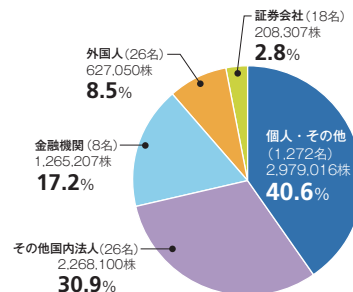
## 株主メモ

|                      |                                                                                                                                                                                                                     |
|----------------------|---------------------------------------------------------------------------------------------------------------------------------------------------------------------------------------------------------------------|
| 事業年度                 | 毎年4月1日から翌年3月31日まで                                                                                                                                                                                                   |
| 定時株主総会               | 毎年6月開催                                                                                                                                                                                                              |
| 基準日                  | 定時株主総会：毎年3月31日<br>期末配当：毎年3月31日<br>中間配当：毎年9月30日                                                                                                                                                                      |
| 株主名簿管理人及び特別口座の口座管理機関 | 東京都千代田区丸の内一丁目4番1号<br>三井住友信託銀行株式会社                                                                                                                                                                                   |
| 郵便物送付先・電話照会先         | 〒168-0063 東京都杉並区和泉二丁目8番4号<br>三井住友信託銀行株式会社 証券代行部<br>フリーダイヤル 0120-782-031<br>(受付時間 9:00~17:00(土・日・祝日を除く))                                                                                                             |
| 単元株式数                | 100株                                                                                                                                                                                                                |
| 証券コード                | 1905                                                                                                                                                                                                                |
| 公告掲載URL              | <a href="https://www.pronexus.co.jp/koukoku/1905/1905.html">https://www.pronexus.co.jp/koukoku/1905/1905.html</a><br>当社の公告は電子公告により行います。<br>ただし、事故その他やむを得ない事由によって電子公告による公告をすることができない場合は、東京都内において発行する日本経済新聞に掲載して行います。 |

## 株式の状況

(2023年9月30日現在)

発行可能株式総数 21,640,000株  
発行済株式総数 6,771,076株  
(自己株式576,604株を除く)  
株主数 1,350名



※自己株式576,604株については個人・その他に含めております。

| 株主名                     | 所有株数(株) | 持株比率(%) |
|-------------------------|---------|---------|
| 光通信株式会社                 | 514,100 | 7.59    |
| 住商セメント株式会社              | 432,000 | 6.38    |
| 三菱商事株式会社                | 317,020 | 4.68    |
| INTERACTIVE BROKERS LLC | 315,800 | 4.66    |
| 株式会社UH PARTNERS 2       | 280,700 | 4.14    |
| 明治安田生命保険相互会社            | 253,000 | 3.73    |
| 株式会社三井住友銀行              | 220,220 | 3.25    |
| 三井住友信託銀行株式会社            | 220,000 | 3.24    |
| 株式会社日本カストディ銀行(信託EIO)    | 218,087 | 3.22    |
| 樺沢 佐江子                  | 213,000 | 3.14    |

※当社は自己株式576,604株を保有しておりますが、上記大株主より除外しております。  
また、持株比率は自己株式を控除して計算しております。

## 表紙の説明

### ガンテツパイル工法(鋼管ソイルセメント杭工法)

ガンテツパイル工法の概要

日本製鉄株式会社、株式会社クボタと共同研究開発した工法。道路橋、鉄道橋、上下水設備など、土木分野で幅広くご採用いただいております。

